

1350

LED



Nome do Projeto:

Data:

Linha: Cilíndrico

Família: Pendente

Descrição: Pendente Accord Cilindrico 1350

Especificador(a)/Cliente:

Material: Lâmina natural de madeira MDF acrílico

Peso:

Fita de LED integrada 1 unidade de driver alojado na caixa de junção

Temperatura de Cor: 2700K

CRI: 90

Fluxo Luminoso: 1886lm

Lumens Entregue: 943lm

Potência Total: 26W

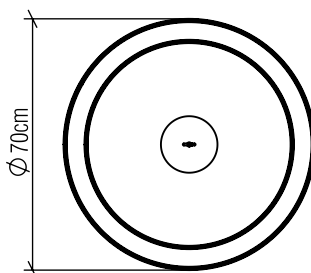
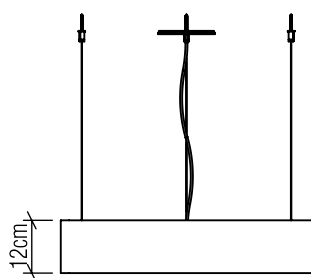
Tensão de Entrada: 110V - 277V

Frequência de Entrada: 60 Hz


Isolamento: Classe II

Limite Ajuste de Altura: 160cm/63in

OPÇÕES DE ACABAMENTO



02
PRETO FOSCO



06
IMBUÍIA



07
BRANCO




09
LOURO FREIJÓ



12
TEÇA



15
CAPPUCCINO



18
NOGUEIRA




25
BRANCO FURTA COR



27
OURO




30
VERDE OLIVA



33
BRONZE



34
MAPLE



38
PALHA



39
CHUMBO



40
AZUL CETIM



43
FREIJÓ CATEDRAL