

368

E-27



Nome do Projeto:

Data:

Linha: Pontas

Família: Coluna

Descrição: Coluna Accord Pontas 368

Especificador(a)/Cliente:

Material: Lâmina natural de madeira MDF

Peso:

1x 25W (max.) Fluorescente ou LED Lâmpada não inclusa

Temperatura de Cor: De acordo com a lâmpada

CRI: De acordo com a lâmpada

Fluxo Luminoso: De acordo com a lâmpada

Lumens Entregue: De acordo com a lâmpada

Potência Total: De acordo com a lâmpada

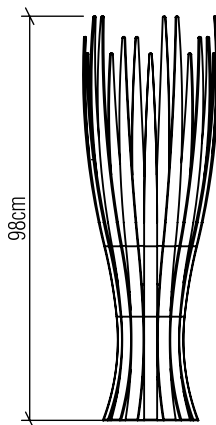
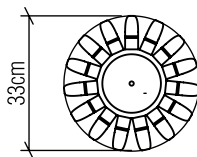
Tensão de Entrada: 110V - 277V

Frequência de Entrada: 60 Hz


Isolamento: Classe II

Limite Ajuste de Altura:

OPÇÕES DE ACABAMENTO



02
PRETO FOSCO



06
IMBUÍA



07
BRANCO




09
LOURO FREIJÓ



12
TECA



15
CAPPUCCINO



18
NOGUEIRA




25
BRANCO FURTA COR



27
OURO




30
VERDE OLIVA



33
BRONZE



34
MAPLE



38
PALHA



39
CHUMBO



40
AZUL CETIM



43
FREIJÓ CATEDRAL