

1421

GU-10



Nome do Projeto:

Data:

Linha: Dot

Família: Pendente

Descrição: Pendente Accord dot 1421

Especificador(a)/Cliente:

Material: Lâmina Natural de Madeira MDF Aço Carbono

Peso: 2.2 Kg

2x 6W (max. cada) Lâmpada não inclusa

Temperatura de Cor: De acordo com a Lâmpada

CRI: De acordo com a lâmpada

Fluxo Luminoso: De acordo com a Lâmpada

Lumens Entregue: De acordo com a Lâmpada

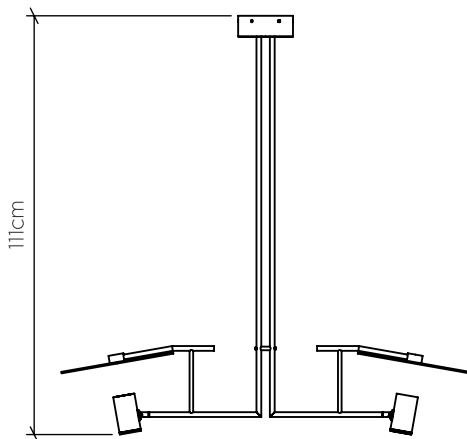
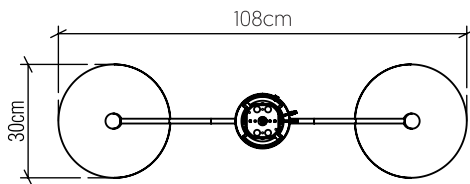
Potência Total: De acordo com a Lâmpada

Tensão de Entrada: 127V - 220V


Frequência de Entrada: 60 Hz

Isolamento: Classe II

OPÇÕES DE ACABAMENTO



02
PRETO FOSCO



06
IMBUIA



07
BRANCO



09
LOURO FREIJÓ



12
TECA



15
CAPPUCCINO



18
NOGUEIRA




25
BRANCO FURTA COR



27
OURO




30
VERDE OLIVA



33
BRONZE



34
MAPLE



38
PALHA



39
CHUMBO



40
AZUL CETIM



43
FREIJÓ CATEDRAL